




Der exklusive Dachfonds

# ALL-IN-ONE MK



30.05.00 0.88 25.0 1087  
**Goldene Zeiten für Ihr  
Investment!**



# Zur Verdeutlichung

## Prinzip des Aktien-Dachfonds ALL-IN-ONE MK



- ▶ Alle Zielfonds werden ohne Ausgabeaufschlag eingekauft.
- ▶ Die Palette der Anbieter kann bei Bedarf schnell erweitert werden.
- ▶ Es werden grundsätzlich keine hauseigenen Fonds aufgenommen.



## Alternative?

*„Geld ist wie Mist, man sollte es streuen.“*

Henry Ford

Sowohl unter Rendite- als auch Sicherheitsaspekten sollte jede Wertpapieranlage möglichst breit gestreut sein. Aufgrund der Spezialisierung vieler Fonds gilt dies nicht nur für Aktien, sondern auch für Aktienfonds.



Eigene Mischung von Einzelfonds  
oder  
Fonds-Vermögensverwaltung mit dem  
ALL-IN-ONE MK?




## 1. Mindestanlage - einmalig

Eigene Mischung von Einzelfonds

Fonds-Vermögensverwaltung mit dem

ALL-IN-ONE MK



Die meisten Aktienfonds verlangen eine

In den ALL-IN-ONE MK kann der Anleger

Mindestanlage zwischen 1.000 und 3.000

bereits ab 1.500 Euro

Euro. Bei durchschnittlich 2.000 Euro

investieren.

Mindestinvestition benötigt der Anleger

Trotzdem ist er in einer Vielzahl verschie-

für eine Aufteilung auf z.B. 15 Fonds ein

dener Spitzenfonds weltweit investiert.

Kapital von 30.000 Euro!

Fonds-Vermögensverwaltung für jedes Anlagekapital



## 2. Mindestanlage - regelmäßig

Eigene Mischung von Einzelfonds

Fonds-Vermögensverwaltung mit dem

ALL-IN-ONE MK



Die Spitzenfonds weltweit verlangen eine regelmäßige Anlage von 150 bis 250 Euro monatlich, viele Top-Fonds sind sogar über Sparpläne überhaupt nicht erhältlich.

In den ALL-IN-ONE MK kann der Anleger bereits ab 50 Euro monatlich investieren.




## 5. Ausgabeaufschläge

Eigene Mischung von Einzelfonds

Der Ausgabeaufschlag ist das sog. „Eintrittsgeld“ in den Fonds und wird bei jedem Kauf von Anteilen fällig. Wenn der Anleger selbst seine Fondsmischung „managt“ und immer wieder Fonds verkauft und neue hinzukauf, entstehen im Laufe der Jahre gewaltige Kosten, die zu Lasten der Rendite gehen.

Fonds-Vermögensverwaltung mit dem

ALL-IN-ONE MK



Auch beim Eintritt in den ALL-IN-ONE MK wird ein Ausgabeaufschlag berechnet.

Aber: Aktuell werden alle zur Verfügung stehenden Fonds ohne Ausgabeaufschlag eingekauft. Egal wie häufig innerhalb des Fonds neu gewichtet oder umgeschichtet wird, es entstehen keine neuen Kosten in

Form des Ausgabeaufschlages.

Ein erheblicher Renditevorteil!


**Kostenvorteil - Renditevorteil**



## Bestätigung - Aktienfonds

### Capital

*„Je länger der Anlagezeitraum, desto deutlicher ist der Renditevorteil der Aktie.“*



*„Auf lange Sicht bringen Aktien weit höhere Erträge als Rentenpapiere - ohne daß die Anleger ihr Geld für die Altersversorgung dabei riskieren.“*



*„Aktien schlagen langfristig jede festverzinsliche Anlageform.“*



*„... im Durchschnitt und über längere Zeiträume betrachtet, sind die Renditen bei Aktien immer deutlich höher gewesen als die Sparkassenzinsen oder die Erträge von festverzinslichen Wertpapieren.“*



*„Große Vermögen wachsen nicht auf Sparbüchern... Die Aktie ist der Star unter allen Anlageformen.“*  
*„... Aktienfonds ... sind das beste Rezept, um den gewohnten Lebensstandard auch im Ruhestand zu erhalten.“*

*„Aktienfonds sind die lukrativste Art der Altersvorsorge.“*



# Bestätigung - Dachfonds

## EURO am Sonntag

*„Dachfonds sind ein Verkaufsschlager. Sie bieten geringes Verlustrisiko durch breite Streuung.“*

## Advance Bank

*„Dachfonds sind drauf und dran, die klassische Vermögensverwaltung zu ersetzen.“*

## Börsenzeitung

*„Dachfonds lösen das Transparenzproblem.“*


## FINANZEN

*„Dachfonds: Die neue Vermögensverwaltung für jedermann.“*

*„Mit den Dachfonds bietet die Branche eine Lösung an, wie trotz des immensen spezialisierten Fondsangebots auf neue Weise zur ursprünglichen Idee der breiten Risikostreuung auch mit kleinen Beiträgen zurückgefunden werden kann.“*



# Auswahl und Streuung





# Einzigartiges Managementkonzept

## Zielsetzung des ALL-IN-ONE MK:

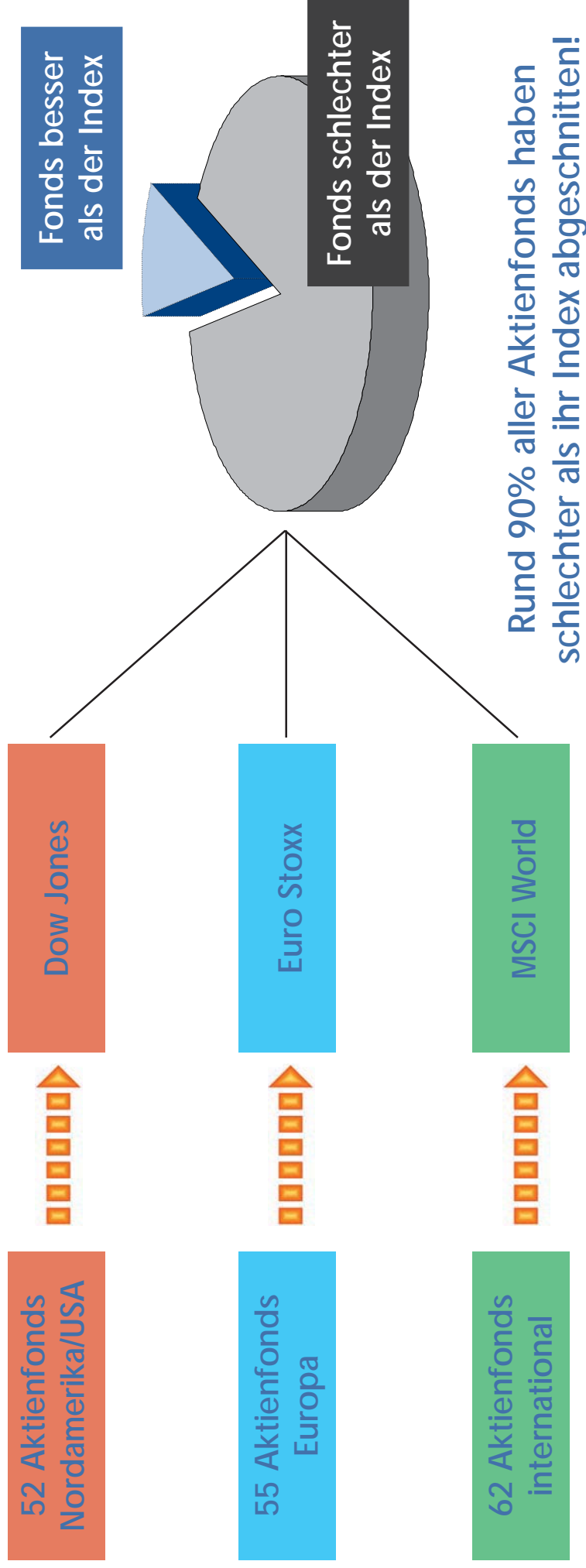
- Überdurchschnittliche Performance
- Trotzdem Sicherheit durch breite Streuung
- und Vermeidung riskanter Anlageentscheidungen
- Minimierung des Risikos von Fehlentscheidungen
- Ein Konzept, das verständlich ist und sofort überzeugt





# Grundüberlegung 1

## Vergleich von Aktienfonds mit ihrem Referenzindex





## Maßnahme 3

Das Kernstück des einzigartigen Managementkonzeptes des  
**ALL-IN-ONE MK**

**Einzigartig:  
Die gerateten Zielfonds des ALL-IN-ONE  
MK müssen in mindestens 3 führenden  
Ratings ein "gut bis sehr gut"  
erzielt haben!**

Zu beachten: Wenn bei einem Anlagesegment die für ein Rating erforderliche Historie noch nicht vorliegt, muss bei diesen Zielfonds auf das Rating verzichtet werden.



## Ein Rating? Ungenügend!

Erkenntnis: Der gleiche Fonds erhält von verschiedenen Rating-agenturen unterschiedliche Bewertungen. Warum?

- ▶ Die einzelnen Ratings analysieren unterschiedliche Betrachtungszeiträume
- ▶ Es werden nur einzelne Prüfungskriterien angewandt
- ▶ Die Ergebnisse der einzelnen Prüfungskriterien werden in der Endbewertung unterschiedlich gewichtet

Zielfonds



Ein Rating prüft einen Fonds  
nur aus einem Blickwinkel.




Rating 1

3 x Top-Rating? Spitzenfonds!

Zielfonds



Rating 3



Rating 2

**ALL-IN-ONE MK:**  
Die konsequente Umsetzung des  
„Best-of“-Prinzips

- ▶ Zielfonds werden von verschiedenen Seiten durchleuchtet
- ▶ Es werden unterschiedliche Analysemethoden angewandt
- ▶ Subjektive Entscheidung des Fondsmanagers wird durch ein Höchstmaß an objektiven Kriterien ersetzt
- ▶ Risiko „menschlicher“ Fehlentscheidungen wird auf Mindestmaß reduziert
- ▶ Wahrscheinlichkeit der „richtigen“ Zielfondswahl wird auf Optimum erhöht

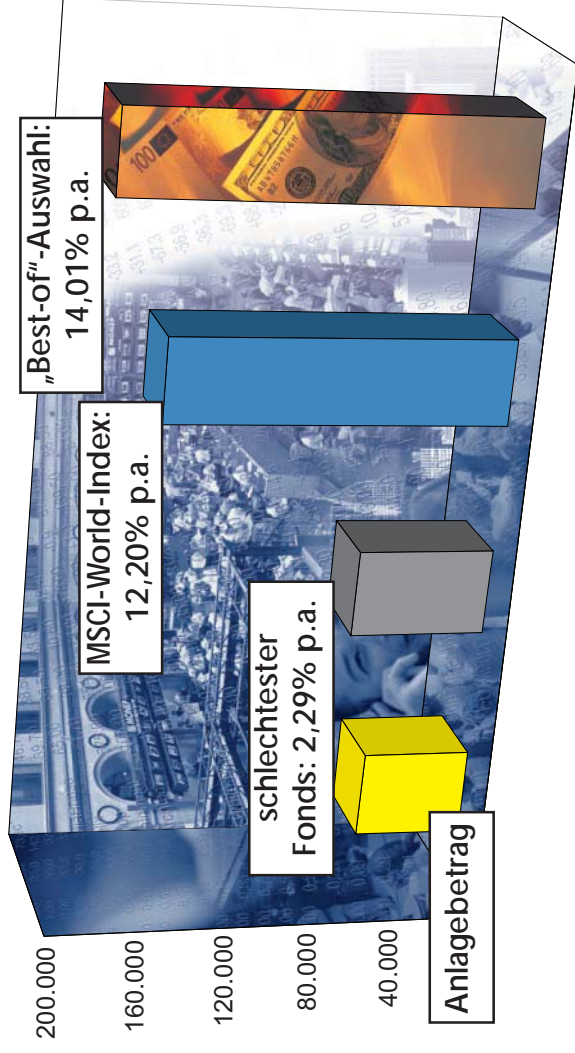


# ALL-IN-ONE MK

Oder wollen Sie lieber zu den Verlierern gehören?

**Beispiel:**  
**Anlage von 50.000 EUR**  
**über 10 Jahre im Rah-**  
**men einer weltweiten**  
**Ausrichtung**

Anlage im <b>schlechtesten</b> Fonds der Kategorie	▶	<b>Das Risiko im Extremfall,</b> wenn die Fondsanlage selbst gestaltet wird.
Anlage analog dem <b>MSCI-World-Index</b>	▶	Das sollte <b>mindestens</b> von einem guten Fonds erwartet werden können.
Anlage analog dem <b>Durchschnitt der Top-Fonds</b> , die besser waren als der Index	▶	Die Zielsetzung des <b>ALL-IN-ONE MK</b> durch seine „Best-of“-Auswahl



**Ergebnis mit dem Durchschnitt der besten weltweit anlegenden Fonds:**

**rund 186.000 EUR**

**Mit dem schlechtesten Fonds:**

**nur 62.705 EUR**




## Ihre „ALL-IN-ONE“-Beratung



Einmalanlage  
ab 1.500,- EUR



VL-Anlage  
ab 34,- EUR



Sparplan  
ab 50,- EUR



Fondspolice  
ab 35,- EUR



# Vermögensanlage

## ▲ Einmalanlage

Die Fonds-Vermögensverwaltung für jeden!

- bereits ab 1.500,- EUR einmaliger Investition
- flexible Zuzahlungen jederzeit möglich
- steuerliche Vorteile gegenüber Zinsanlagen
- jederzeitige Verfügbarkeit über das Guthaben
- aktives Vermögensmanagement





# Vermögensaufbau



## Sparplan

Mit Kleinbeträgen systematisch ein Vermögen aufbauen!

- ab 50,- EUR monatlicher Sparrate
- jederzeitige Zuzahlung einmaliger Gelder
- Möglichkeit der Dynamisierung der Sparraten
- jederzeitige Verfügbarkeit über das Guthaben
- Nutzung des Cost-Average-Effekts





# Vermögensbildung

## ▲ Anlage vermögenswirksamer Leistungen

Einer der ersten Dachfonds für vermögenswirksame Anlagen!

- monatliche Anlage von 34,- oder 40,- EUR
- oder entsprechende jährliche Beträge
- Möglichkeit freiwilliger Zuzahlung
- gezielte Nutzung von Arbeitgeberleistungen
- höchstmögliche staatliche Förderung






# Altersversorgung

## ▲ Fonds-Police

### Die innovative Altersversorgung!

- bereits ab 35,- EUR Monatsbeitrag vereinbar
- systematischer Vermögensaufbau
- Steuerprivileg der Fondspolice
- Versicherungsschutz inklusive
- auch bei betrieblicher Altersversorgung einsetzbar





# MÜNCHNER KAPITALANLAGE AG



MÜNCHNER KAPITALANLAGE AG  
ein Unternehmen der NORDCON Asset Management Gruppe

- ▶ Gründung 1975
- ▶ Mit über 25 Jahren Erfahrung eine der renommiertesten Fondsgesellschaften Deutschlands
- ▶ Von Beginn an Zusammenarbeit mit freien Finanzdienstleistern mit entsprechendem Know-How, Erfahrung, Service, Vertriebsunterstützung
- ▶ Seit 2000 Publikumsfondsgesellschaft der von der Norddeutschen Landesbank und der Continentale Versicherung gegründeten NORDCON Asset Management Gruppe
- ▶ Verwaltetes Fondsvermögen der gesamten Gruppe rund 4,1 Milliarden EUR
- ▶ MK allein rund 158.000 Kundendepots unter Verwaltung



Vielen Dank für Ihre Aufmerksamkeit

# ALL-IN-ONE MK

Ab sofort beginnen ...



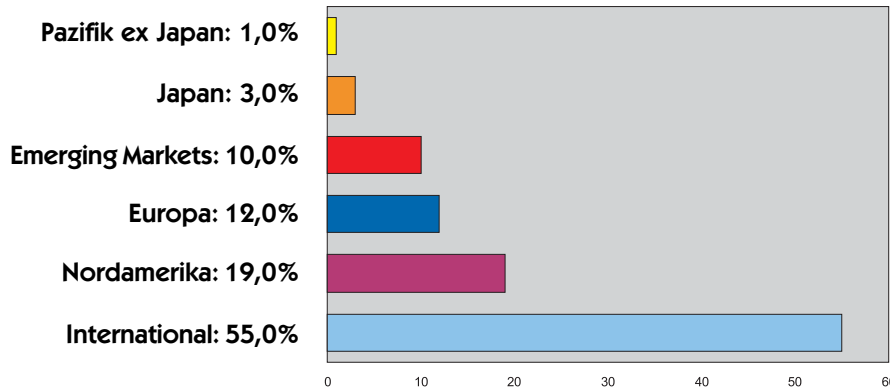
30.05.00 0.88 25.0 1087

... goldene Zeiten für Ihr  
Investment!

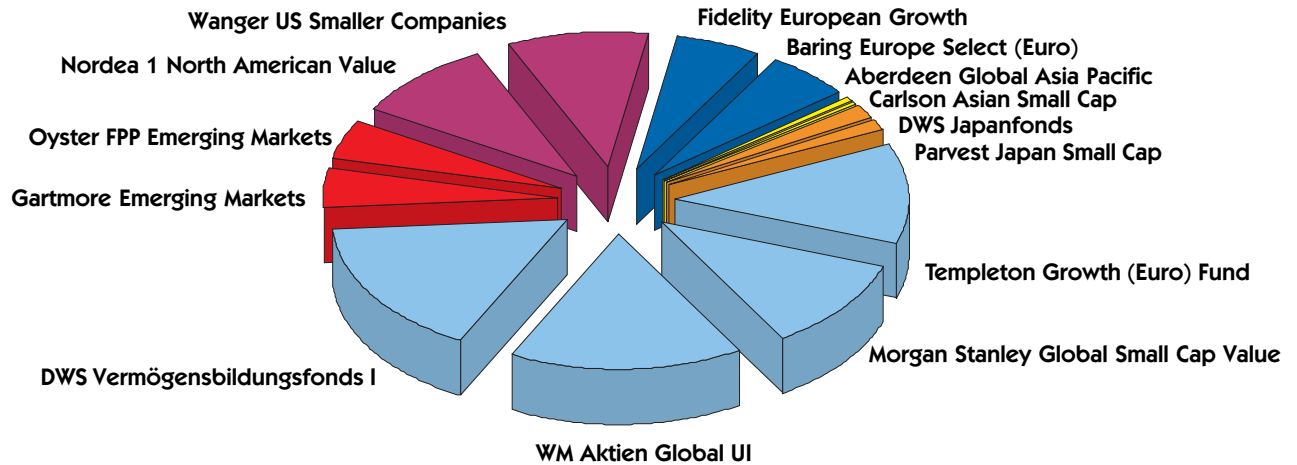
# ALL-IN-ONE MK

## Zielfonds-Allokation<sup>1)</sup>

1) Stand per 15.08.2004



Hinweis: Die Grafik zeigt die „Sollgewichtung“ nach Regionen. Aufgrund unterschiedlicher Performanceentwicklungen der einzelnen Regionen kann der jeweils aktuelle Stand vom Sollstand abweichen.



Hinweis: Die dargestellte Allokation kann sich aus gegebenem Anlass kurzfristig ändern.

Allokation	WKN	FERI Trust	Standard & Poor's	Morningstar	Anteil in % am Fonds	Performance <sup>2)</sup> 5 Jahre p.a.
<b>Fonds Nordamerika</b>					<b>19,32 %</b>	
Nordea-1 North American Value	973348	A	★★★★★	★★★★★	9,59 %	22,74 %
Wanger US Smaller Companies	632576	B	★★★★★	★★★★★	9,73 %	13,71 %
<b>Fonds Europa</b>					<b>11,63 %</b>	
Fidelity European Growth	973270	A	★★★★★	★★★★	5,78 %	11,13 %
Baring Europe Select Trust (Euro)	764914	B	★★★★	★★★★	5,85 %	--
<b>Fonds Pazifik ex Japan</b>					<b>0,98 %</b>	
Aberdeen Global Asia Pacific Fund	972857	A	★★★★★	★★★★	0,47 %	14,15 %
Carlson Asian Small Cap	986071	A		★★★★★	0,51 %	33,09 %
<b>Fonds Japan</b>					<b>3,02 %</b>	
DWS Japanfonds	849090	A	★★★★	★★★★★	1,50 %	6,23 %
Parvest Japan Small Cap	986476		★★★★★	★★★★	1,52 %	6,31 %
<b>Fonds international</b>					<b>55,06 %</b>	
DWS Vermögensbildungsfonds I	847652	A	★★★★	★★★★	16,26 %	7,87 %
Morgan Stanley Global Small Cap Value	986743		★★★★	★★★★	11,18 %	7,66 %
WM Aktien Global UI (EUR)	979075		★★★★★	★★★★★	15,92 %	--
Templeton Growth (Euro) Fund A	941034	A	★★★★★	★★★★★	11,70 %	8,52 % <sup>1)</sup>
<b>Fonds Emerging Markets</b>					<b>9,52 %</b>	
Gartmore SICAV Emerging Markets	625958		★★★★	★★★★	4,86 %	--
Oyster FPP Emerging Markets EUR	937701		★★★★★	★★★★★	4,66 %	--

2) Stand per 29.02.2004

<sup>1)</sup>Für den Templeton Growth Euro Fund (941034) liegen noch keine 5-Jahres-Ergebnisse vor. Zur Orientierung wurde ersatzweise das Ergebnis des Templeton Growth Fund (971025) verwendet, der praktisch identisch gemanagt wird und die nahezu gleichen Werte aufweist.